



Zweistufiger Vollbildmodus

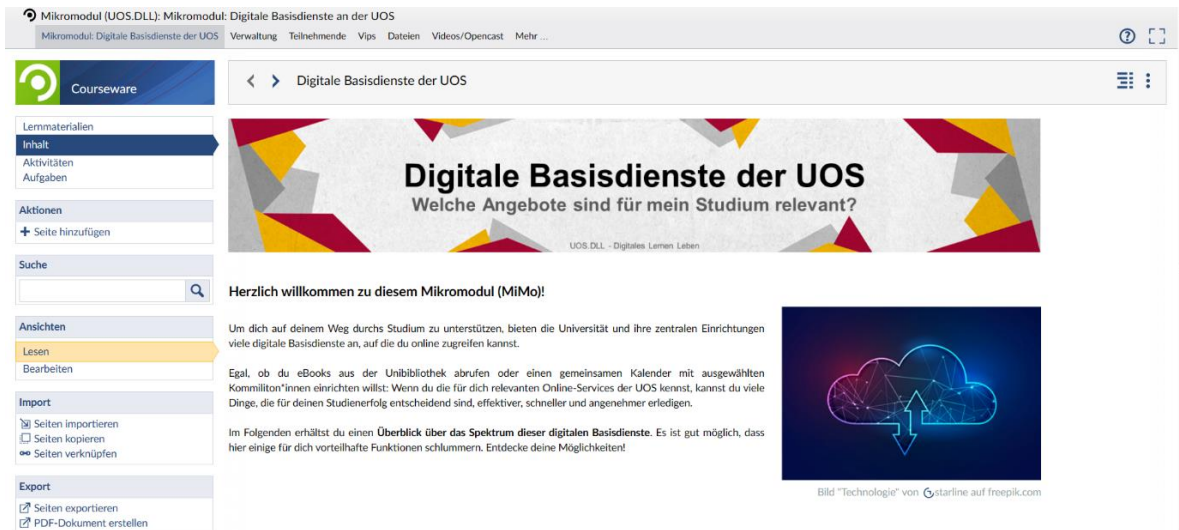
Sicherlich kennen Sie die Situation beim Erstellen von Präsentationen: Sie entwerfen den Aufbau einer Einzelfolie, schreiben Texte, fügen Bilder und Links ein, und anschließend wollen Sie das Endresultat im Vollbildmodus betrachten (Stichwort: Bildschirmpräsentation). Ähnlich können Sie sich den zweistufigen Vollbildmodus in Stud.IP vorstellen, auf den Sie im [Courseware](#)-Bereich zugreifen können: Wenn Sie in Ihrer Lehrveranstaltung mit der Courseware arbeiten, um Lerninhalte systematisch und anschaulich zu präsentieren, oder gar ihre Studierenden als Arbeitsauftrag eigene Coursewares erstellen lassen, erweist sich diese neue Funktion als besonders nützlich. Sie ermöglicht Ihnen, die Lerninhalte ohne unnötige Umrandungen und überflüssige Zusatzinformationen zu sehen.

How-to:

- Veranstaltung → Mehr → Courseware →  (Kompakte Navigation aktivieren) →  (Vollbild aktivieren)
- Noch einfacher gelangen Sie zum Vollbildmodus, indem Sie in der Courseware auf das Dreipunktmenü oben rechts klicken und „Als Vollbild anzeigen“ auswählen.

Die unterschiedlichen Ansichten im Überblick:

Standardansicht:



- offene Sprechstunde: montags zwischen 13:30-14:30 Uhr in <https://vt.uos.de/ef3ll>
- Mailsupport: virtuos@uni-osnabrueck.de
- Telefonsupport: +49 541 969 6666 (Mo-Fr, 09:00-14:00 Uhr)

Kompakte Navigation:



Mikromodul (UOS.DLL): Mikromodul: Digitale Basisdienste an der UOS

Digitale Basisdienste der UOS

Digitale Basisdienste der UOS

Welche Angebote sind für mein Studium relevant?

UOS.DLL - Digitales Lernen Leben

Herzlich willkommen zu diesem Mikromodul (MiMo)!

Um dich auf deinem Weg durchs Studium zu unterstützen, bieten die Universität und ihre zentralen Einrichtungen viele digitale Basisdienste an, auf die du online zugreifen kannst.

Egal, ob du eBooks aus der Unibibliothek abrufen oder einen gemeinsamen Kalender mit ausgewählten Kommiliton*innen einrichten willst: Wenn du die für dich relevanten Online-Services der UOS kennst, kannst du viele Dinge, die für deinen Studienerfolg entscheidend sind, effektiver, schneller und angenehmer erledigen.

Im Folgenden erhältst du einen Überblick über das Spektrum dieser digitalen Basisdienste. Es ist gut möglich, dass hier einige für dich vorteilhafte Funktionen schlummern. Entdecke deine Möglichkeiten!

Bild "Technologie" von Gstarline auf freepik.com

Vollbildmodus (ohne Sidebar, zoombar):



Digitale Basisdienste der UOS

Digitale Basisdienste der UOS

Welche Angebote sind für mein Studium relevant?

UOS.DLL - Digitales Lernen Leben

Herzlich willkommen zu diesem Mikromodul (MiMo)!

Um dich auf deinem Weg durchs Studium zu unterstützen, bieten die Universität und ihre zentralen Einrichtungen viele digitale Basisdienste an, auf die du online zugreifen kannst.

Egal, ob du eBooks aus der Unibibliothek abrufen oder einen gemeinsamen Kalender mit ausgewählten Kommiliton*innen einrichten willst: Wenn du die für dich relevanten Online-Services der UOS kennst, kannst du viele Dinge, die für deinen Studienerfolg entscheidend sind, effektiver, schneller und angenehmer erledigen.

Im Folgenden erhältst du einen Überblick über das Spektrum dieser digitalen Basisdienste. Es ist gut möglich, dass hier einige für dich vorteilhafte Funktionen schlummern. Entdecke deine Möglichkeiten!

Bild "Technologie" von Gstarline auf freepik.com

Was lerne ich hier? | Wie funktioniert dieses MiMo? | Was muss ich mitbringen? | Die vorgestellten Basisdienste | Lizenzen & Kontakt

Lernziel 1: Learning by doing - Wie nutze ich die vorgestellten forschungsunterstützenden Einrichtungen der Universität?

Du möchtest anhand konkreter Aktivitäten die Dienste direkt ausprobieren? Dann folge den Anleitungen und klicke dich durch zu den praktischen Nutzungsszenarien. So filterst du das für dich Relevante heraus und nimmst dabei hoffentlich einige Aha-Erlebnisse mit.

Begreife dieses Mikromodul aber nicht als einmalige Gelegenheit: Du kannst immer wieder hierher zurückkehren und dich mit den Diensten der Universität vertraut machen. Sollten deine Fragen nicht beantwortet werden, freuen wir uns, wenn du sie uns per Mail an uosdll@uos.de stellst.